

28/09/09 PROBLEMAS LAMS/MOODLE

OK. Intento trabajar con la integración LAMS-MOODLE. Para ello he instalado y configurado el modulo de LAMsv2 en Moodle y lo he configurado de acuerdo con las instrucciones que aparecen en:

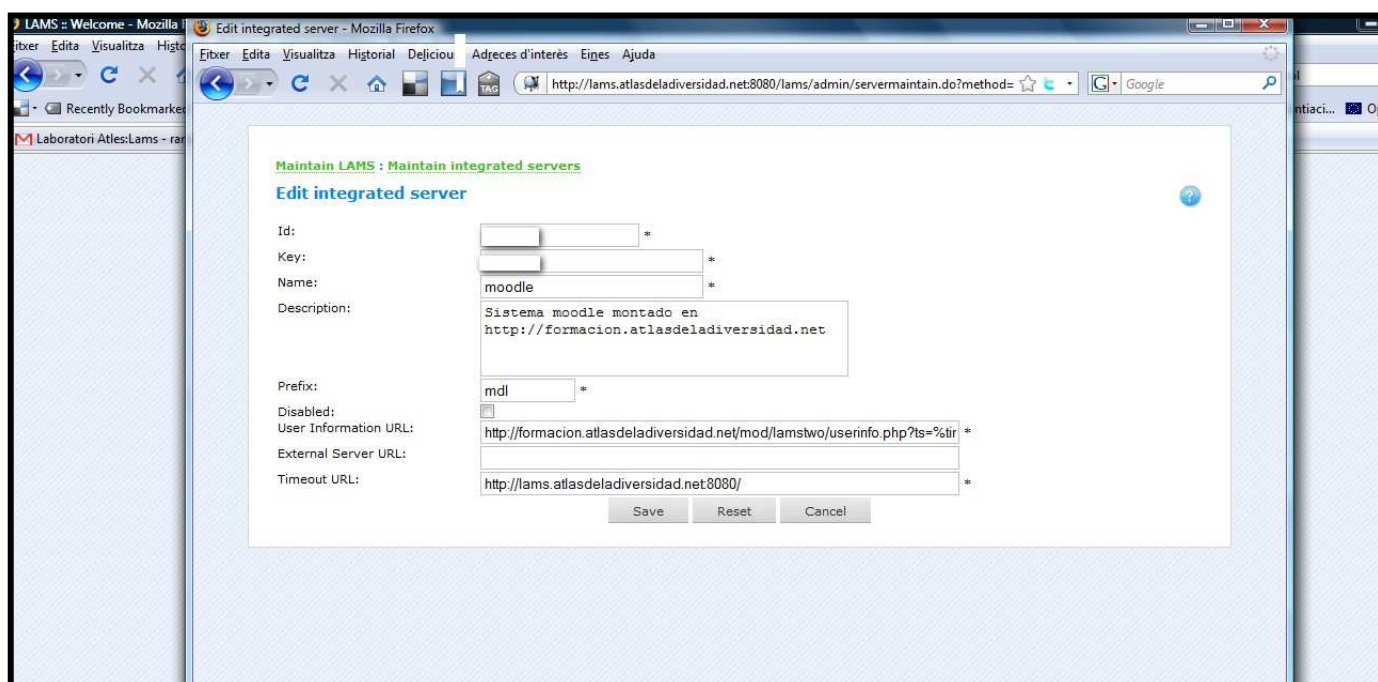
<http://wiki.lamsfoundation.org/display/lamsdocses/Moodle>

1. CONFIGURACIÓN DEL MÓDULO LAMSV2 EN MOODLE



The screenshot shows the Moodle administration interface for the 'LAMS v2' module. The page title is 'AULA ATLAS DE LA DIVERSIDAD' and the user is logged in as 'Ramiro Tomé'. The navigation menu on the left includes 'Administració del lloc', 'Mòduls', 'Activitats', and 'LAMS v2'. The main content area is titled 'LAMS v2' and contains a warning message: 'Aneu amb compte amb aquests paràmetres: uns valors incorrectes podrien causar problemes.' Below this, there are four input fields for configuration: 'server_url' (http://lams.atlasdeladiversidad.net:8080/lams), 'server_id' (empty), 'server_key' (empty), and 'request_source' (formacion.atlasdeladiversidad.net). There are also 'Validate' and 'Desa els canvis' buttons.

2. CONFIGURACIÓN DE "INTEGRATED SERVER" EN LAMS



The screenshot shows the 'Edit integrated server' configuration page in the LAMS administration interface. The page title is 'Maintain LAMS : Maintain integrated servers' and the sub-title is 'Edit integrated server'. The form contains several fields: 'Id' (empty), 'Key' (empty), 'Name' (moodle), 'Description' (Sistema moodle montado en http://formacion.atlasdeladiversidad.net), 'Prefix' (mdl), 'Disabled' (checkbox), 'User Information URL' (http://formacion.atlasdeladiversidad.net/mod/lamstwo/userinfo.php?ts=%tir), 'External Server URL' (empty), and 'Timeout URL' (http://lams.atlasdeladiversidad.net:8080/). There are 'Save', 'Reset', and 'Cancel' buttons at the bottom.

3. MODO ADMIN. LO QUE SUCEDE:

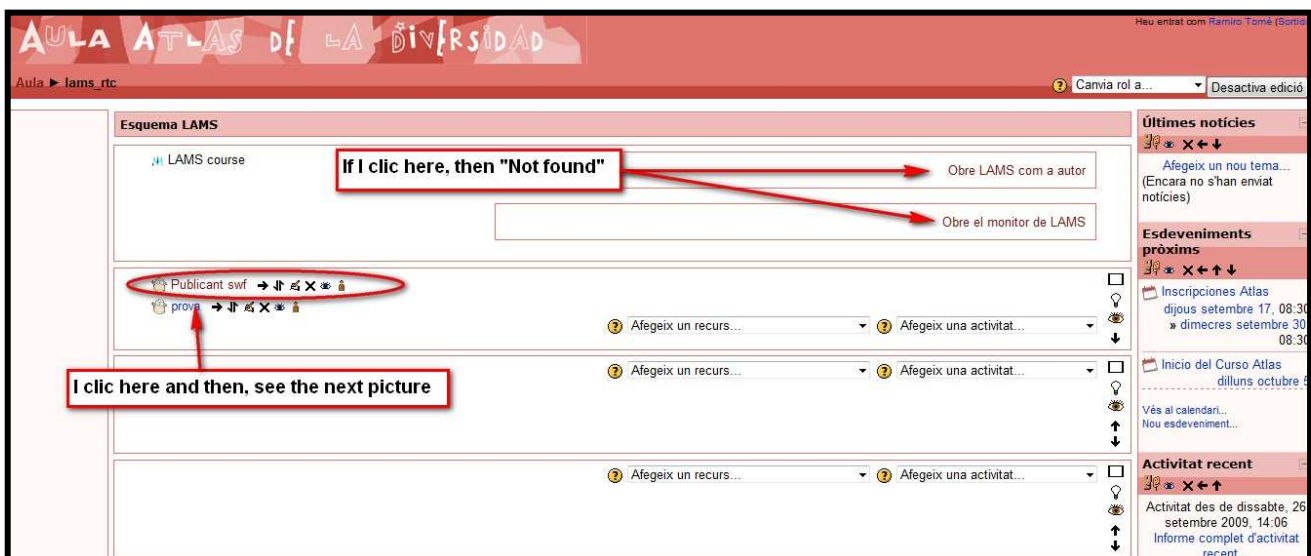
Accedo al curso creado con LAMS desde la VISTA ADMINSTRADOR



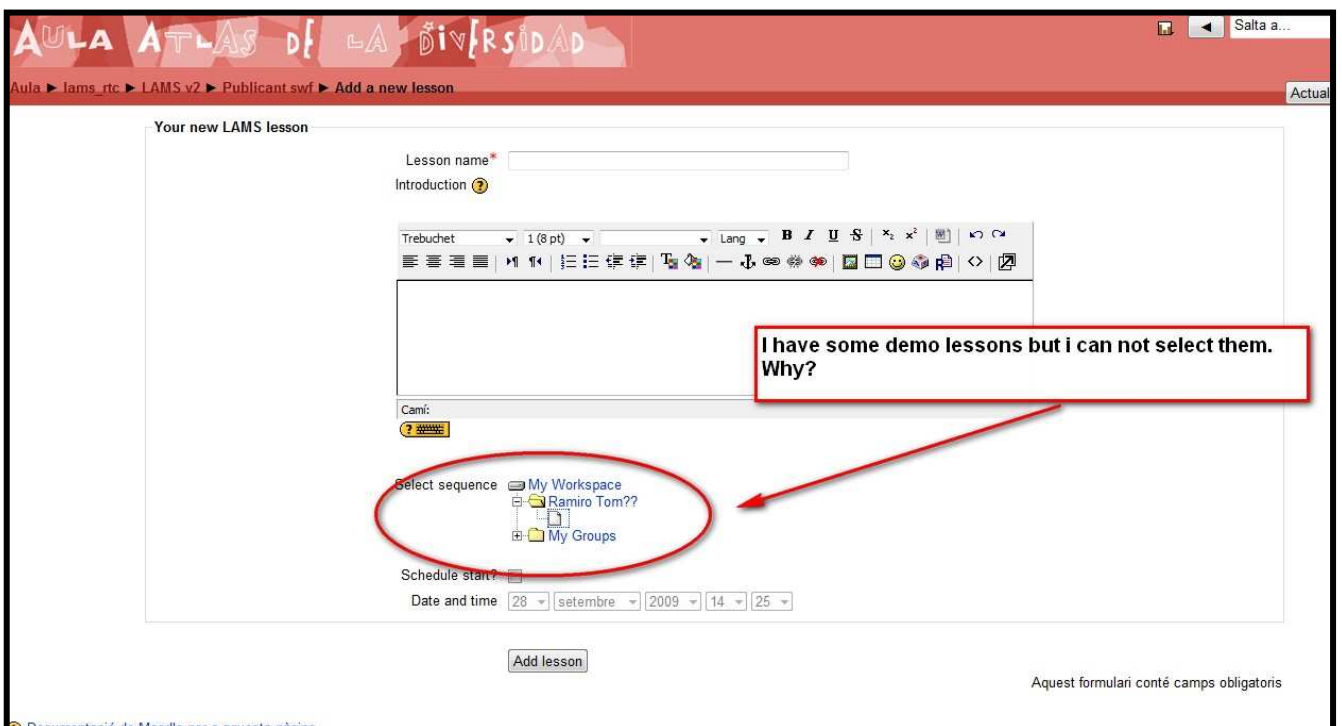
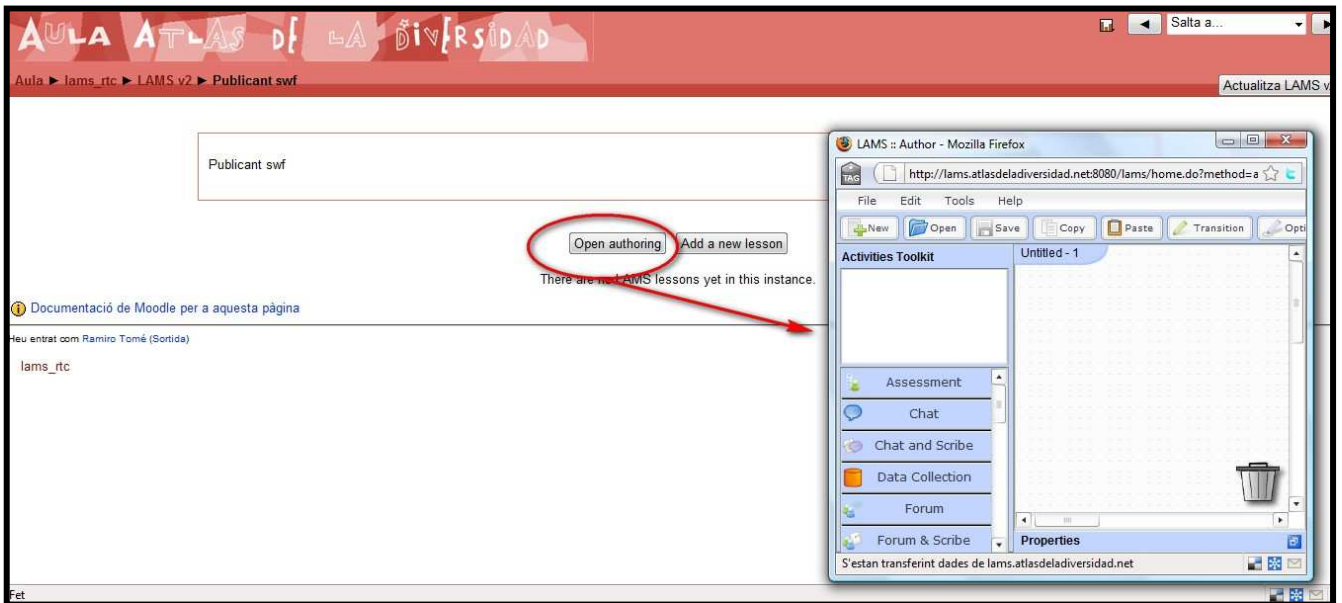
En él aparecen dos partes:

La primera es el resultado de una importación de un zip exportado desde LAMS. El resultado es "not found"

La segunda es el resultado de añadir una Actividad de Moodle (que llama al módulo LAMS v2)



Al clicar sobre la Actividad aparece la siguiente pantalla.
Al clicar sobre "Open Authoring" carga el editor de LAMS vacío.
Alñ clicar sobre "Add a new lesson" carga un formulario desde el que debería poder asociar una lesson que ya existe en Lams. Sin embargo, el sistema accede correctamente a las carpetas pero no encuentra la lesson.



4. MODO ESTUDIANTE. VISTA ESTUDIANTE

Y todo lo anterior es con vista admin..

Si cambiamos a "Vista estudiante", el estudiante no ve más que esto:

The screenshot shows the LAMS interface with a red header bar. The header contains the text "AULA ATLAS DE LA DIVERSIDAD" and "Heu entrat com Ramon Tormé, Estudiante (Torna al meu rol normal)". A red circle highlights the "Torna al meu rol normal" button. Below the header, the main content area displays a "Not Found" error message: "The requested URL /LoginRequest was not found on this server." A red box highlights this message with the text "If I try to acces as a student, then 'Not found'". On the right side, there is a sidebar with sections: "Últimes notícies", "Esdeveniments pròxims" (listing "Inscripciones Atlas" and "Inicio del Curso Atlas"), "Activitat recent", and "Actualitzacions del curs".